



Un **beau**
gazon pour
votre **jardin!**

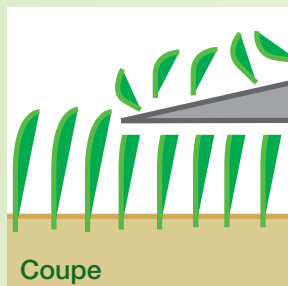
Les soins adéquats pour votre gazon!

Un beau gazon n'est pas une simple évidence. Il nécessite des soins réguliers pour faire plaisir de longues années. Nous vous donnons quelques conseils importants.



Coupe

La hauteur de coupe idéale est de 4 à 5 cm. Dès que votre gazon atteint une hauteur de 6 à 8 cm, raccourcissez-le d'un tiers environ. S'il devient occasionnellement nettement plus haut, vous ne devrez le tondre qu'à un tiers de sa hauteur et trois ou quatre jours plus tard le ramener à la hauteur voulue. Ainsi vous éviterez que votre gazon ne devienne jaune. Très fréquemment le gazon est coupé trop ras. Un gazon tondu trop court devient rapidement jaune en été et permet le développement plus rapide de mousse!



Coupe

Arrosage

Votre gazon supporte très bien une courte période de sécheresse. La façon suivante vous permet de juger si votre gazon a vraiment besoin d'eau: marchez sur votre gazon; lorsqu'il ne se relève pas tout de suite à l'endroit des pas, cela signifie qu'il devrait effectivement être arrosé. Il lui faut au moins 20 l/m² (= 20 mm dans le pluviomètre). Ne pas l'arroser au moment le plus chaud de la journée, mais de préférence le matin ou le soir.



Arrosage

Scarification

La scarification élimine la mousse et le feutrage dû aux herbes mortes. Les racines du gazon peuvent ainsi se développer à nouveau librement dans la terre (et non dans le tapis feutré); votre gazon résistera de ce fait

beaucoup mieux aux périodes sèches. Ce procédé permet aussi de faire disparaître de nombreuses herbes indésirables (toutefois pas les plantes à racines pivotantes telles que les dents-de-lion). Scarifiez votre gazon une fois par année. Les périodes idéales pour ces soins sont le printemps après la première tonte (mars/avril) ou l'automne (mois de septembre). Enlevez après la scarification les plantes arrachées et épandez un engrais régénérateur, ce qui permettra au gazon de se rétablir rapidement.

Mousse

L'épandage d'engrais adapté selon les besoins ainsi qu'une hauteur de coupe pas trop profonde représentent les meilleures mesures contre la mousse. Un gazon qui reçoit trop peu d'engrais s'affaiblit, permettant à la mousse de prendre le dessus. Si d'une part vous ne tondez pas le gazon trop court et que d'autre part vous le scarifiez régulièrement, la mousse ne pourra pratiquement pas s'étendre. Si malgré tout elle vous pose des problèmes, répandez immédiatement après la scarification un produit antimousse de notre assortiment. Mais prudence: les produits antimousse peuvent tacher les dalles de jardin!

Notre conseil:

Vous n'arrivez pas à maîtriser la mousse sur des surfaces de pelouse ombragée?

1. Semez à nouveau un mélange de gazon spécialement destiné aux endroits ombragés.
2. Tondez le gazon moins court (6-8 cm) ou tondez les endroits à l'ombre une fois sur deux seulement.

Ressemer

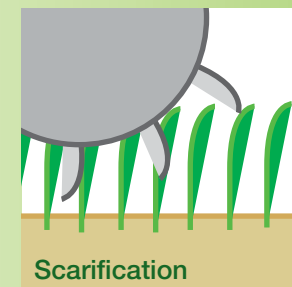
Lorsque le gazon présente des vides ou quand après la scarification certaines surfaces ne sont pratiquement plus recouvertes, il est nécessaire de ressemer du gazon à ces endroits-là. Semez de préférence sur une terre bien fine, après quoi vous la tasserez quelque peu et l'arroserez: elle doit rester toujours humide jusqu'à ce que les herbes germent.

Notre conseil:

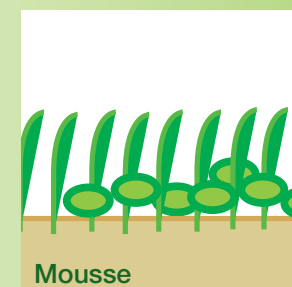
En automne (de septembre à mi-octobre) ou lorsque la végétation commence, c'est le meilleur moment pour semer ou ressemer le gazon. Pendant ces périodes, le sol ne se dessèche pratiquement jamais.

Lutte contre les herbes indésirables

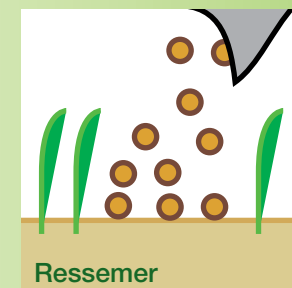
Si la tonte est régulière et l'apport d'engrais équilibré, les herbes indésirables ne poseront pratiquement pas de problème. En effet, un gazon bien fumé et sain, supprime les mauvaises herbes. Ces dernières se développent de préférence dans un gazon présentant des trous et mal fumé. Les plantes à racine pivotante, comme par exemple les pissenlits, peuvent être enlevées simplement avec un couteau. Si toutefois un dés-herbant était nécessaire, le meilleur moment d'utilisation se situe dans les mois d'intense croissance (mai/juin ou mi-août/septembre).



Scarification



Mousse



Ressemer



Lutte contre les herbes indésirables

JUMBO-Markt AG
Industriestrasse 34
Case postale 222
CH-8305 Dietlikon
Suisse

Tél.: +41 (0)44 805 61 11
Fax: +41 (0)44 833 10 10
E-mail: info@jumbo.ch

Pour plus de trucs et astuces:
www.jumbo.ch

