



Semplicemente fai da te...

# PROTEGGERSI DAGLI INSETTI CON METODO

**Non lasciate ai fastidiosi insetti nessuna possibilità di rovinarvi l'estate e il vostro tempo libero.**

Chi non lo sa: l'estate arriva e porta con sé anche sgradevoli insetti come ad es. zanzare, vespe e mosche che vanno a finire nelle nostre stanze. Come protezione si può scegliere di utilizzare insetticidi chimici o applicare alle finestre zanzariere che rispettano ambiente e animali. Quest'ultime sono disponibili per quasi tutti i formati di finestre e porte e possono essere applicate con semplicità anche da chi non è del mestiere.

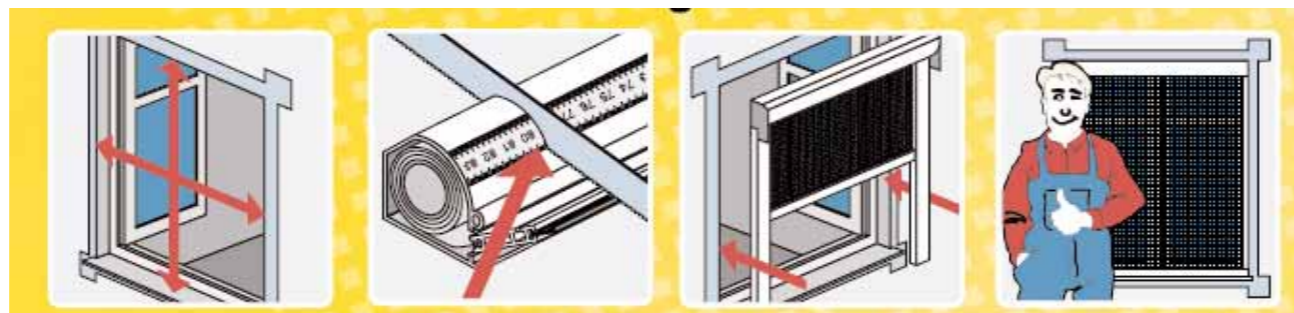
## Zanzariera a cornice per finestre



## Zanzariera avvolgibile per finestre e porte...



... semplice da montare



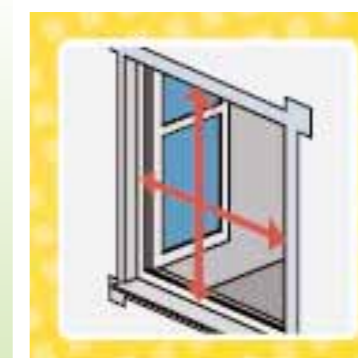
1. Determinare le misure

2. Tagliare la cassetta che contiene il rotolo e il profilo.

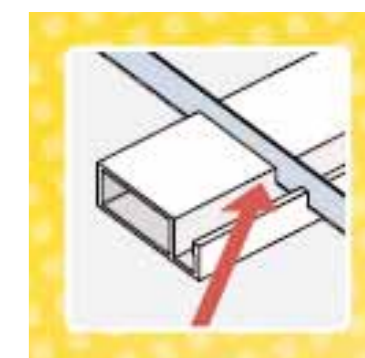
3. Incastrare o avvitare

4. Fatto! La protezione è ottimale!

... semplice da montare



1. Determinare le dimensioni della cornice.

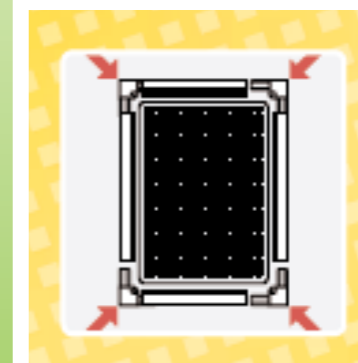


2. Accorciare il profilo alle misure desiderate.


## Zanzariera per finestre o tenda a lamelle per porte



Semplice da montare mediante velcro autoadesivo. Per il fissaggio non serve avvitare.



3. Comporre con i raccordi angolari e fissare il telo in fibra di vetro con i profili in gomma.



4. Fatto! La protezione è ottimale!