



Realizzazione di pavimenti per terrazze e balconi:

abbellire con semplicità

Spesso, le terrazze ed i balconi sono realizzati con dei semplici e scomodi pavimenti in cemento o con piastrelle in pietra. È comunque facilissimo rivestirli con dei bei pavimenti in legno senza dover essere per forza dei geni del fai da te.

Le piastrelle in legno sono molto alla moda e vengono proposte sul mercato in diverse versioni.

La nuova generazione di piastrelle in legno è facile da posare. Le piastrelle hanno nella parte inferiore una base in plastica con sistema a Clic per un montaggio facile. Questa base in plastica viene utilizzata allo stesso tempo anche come drenaggio. Con il sistema a clic le piastrelle vengono posate facilmente.

Un fattore positivo di queste piastrelle così flessibili è che non bisogna fare nessun tipo di intervento strutturale e possono essere tolte semplicemente così come si posano senza doverle rompere.

Istruzioni per la posa su un terrazzo con la superficie di 27m2 (900 x 300 cm):

La nostra formula per calcolare il numero necessario di piastrelle in legno con una grandezza di 30 x 30 cm:

$$(900 : 30) \times (300 : 30) = 300 \text{ piastrelle}$$

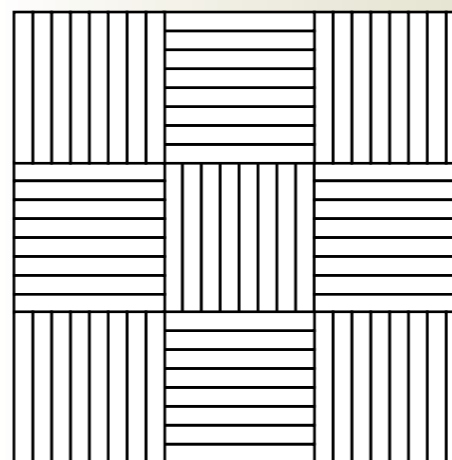
Molto importante è che le piastrelle siano posate su una superficie piana e stabile. La cosa più semplice è quando si comincia la posa da un angolo. La distanza dalle pareti o dalle soglie delle porte ecc. dovrebbe essere ca. di 10 mm. Posate le prime piastrelle nella direzione desiderata e alla fine il resto delle piastrelle secondo lo schema predefinito. Allo stesso tempo le piastrelle verranno fissate

tra di loro tramite la base in plastica ed il sistema a clic.


Siccome il numero delle piastrelle per rivestire le superfici non potrà mai essere esatto e preciso, come nel nostro esempio, le piastrelle così come la base in plastica possono essere tagliate o segate.

Per poter approfittare al massimo delle piastrelle in legno, dovrete curarle regolarmente con un detergente per il legno.


Schema di posa a scacchiera



Schema di posa in lungo



Calcolare il totale delle piastrelle di cui si ha bisogno: per una superficie di 90 x 90 cm avrete bisogno di 9 piastrelle. Calcolate anche un po' di margine.



Sistema di fissaggio facile: le singole piastrelle possono essere fissate tra di loro senza attrezzi tramite il sistema clic.

