



Cuori scultorei
realizzati con **filo**
metallico e perle



CONSIGLI &
SUGGERIMENTI

www.jumbo.ch

Cuori di filo di ferro per l'interio et l'esterno!



Materiale

- filo di ferro da 1,4 mm
- tronchesino
- pinza a punta tonda
- filo per legatura ricotto da 0,65 mm
- filo per legatura ricotto da 0,35 mm
- filo per legatura argentato 0,35 mm
- perle color smeraldo, azzurro e trasparenti
- perle sintetiche grigio scuro



Foto 1

Piegare il filo di ferro da 1,4 mm ottenendo un cuore, attorcigliare le due estremità tra di loro.

Foto 2

Avvolgere il cuore con il filo per legatura da 0,65 mm e successivamente tenderlo da un'estremità all'altra.




Foto 3

Infilare le perle nei fili per legatura ricotto e argentato da 0,35 mm. Attorcigliare il filo per legatura dietro ogni perla per consentirne il fissaggio.

Foto 4

Tendere ripetutamente entrambi i fili con le perle da un'estremità all'altra del cuore.






Foto 5

Creare una spirale con il filo di ferro. Infilare una perla all'estremità interna e piegare quella esterna ottenendo un occhiello.

Foto 6

Fissare la spirale al cuore utilizzando il filo per legatura e creare un appiglio facendo passare il filo attraverso l'occhiello per consentire di appendere il cuore. Infilare una perla sulla punta del cuore.



Jumbo-Markt AG
Industriestrasse 34
Casella postale 222
CH-8305 Dietlikon
Svizzera

Tel.: +41 (0)44 805 61 11
Fax: +41 (0)44 833 10 10
E-mail: info@jumbo.ch

Trovate altri consigli & suggerimenti
su www.jumbo.ch